


LESEN MIT ERANIE UND BERT

A B C

































Spielregeln

3150



SPIELREGELN:

Lerne mit der Geheimfolie lesen! Wie können schon Kleinkinder Lesen und erstes Buchstabieren lernen? Ganz einfach, wenn sie dieses Spiel spielen! Sie werden lernen, wie sich Wörter bis zu fünf Buchstaben zusammensetzen. Mit der Geheimfolie können sie überprüfen, ob ihr Versuch ein Wort zu buchstabieren auch richtig war. Nachfolgend finden Sie eine Liste dieser Wörter:

	APFEL		ROSE		KATZE
	BETT		ZELT		KUH
	BEIN		TURM		TASSE
	BÄR		ZUG		MOND
	BUCH		FEDER		NASE
	BROT		WOLF		BIRNE
	TÜR		VASE		TAXI
	EI		WURM		TIGER
	HAND		DACH		FUSS
	HUND		ZAHN		FEUER

Die richtige Buchstabenfolge steht unter jeder Abbildung. Allerdings kann man sie nur mit Hilfe der Geheimfolie lesen. Sobald ein Wort buchstabiert wurde, können die Kinder die Geheimfolie ganz allein gebrauchen, um zu überprüfen, ob sie richtig buchstabiert haben. Wenn die Kinder ein Wort falsch buchstabieren, können sie sogleich ihre Antwort verbessern.

Wichtig:

Die Eltern sollten ihre Kinder möglichst selbstständig mit dem Material spielen lassen. Aber gerade zu Beginn muß man natürlich ein klein wenig helfen.

© 1997 Jumbo International, Amsterdam.

© 1997 Children's Television Workshop. Sesamstraße Muppets

© 1997 Jim Henson Productions, Inc. Sesamstraße and the

Sesamstraße Sign are Trademarks and service marks of Children's Television Workshop. Lizenz durch: EM. TV & Merchandising AG

