

## Trio

### Contents

- 12 Large trio cards depicting 2 Nemo friends
- 24 Small cards (each depicting 1 Nemo friend)
- 1 Set of instructions

### Preparations:



Place all 12 large trio cards on the table with the illustrations facing upwards. Taking turns, choose a card and place it in front of you on the table. Carry on until all 12 trio cards have been dealt. Shuffle the 24 small cards and place them face down in the centre of the table.

### The game:

The youngest player starts the game. Turn two small cards around and place them so that everyone can see them. See if these two Nemo friends are shown together on one of your trio cards? If so, you may take the cards and fit them into your large trio card completing the puzzle. Congratulations, you've collected a trio! Now you get to turn around two new cards! If they don't fit together into one of your trio cards you may not pick them up – even if one of the cards fits into one of your large trio cards. Turn the cards around to face down again. Your turn is then over and the player to your left gets to go.

### Who wins?

The first player to complete all his or her trio puzzles wins the game!



→ Large trio card



→ Small card

**NL** Opgelet: Wegens de kleine onderdelen is dit spel niet geschikt voor kinderen jonger dan 3 jaar. Bewaar de doos voor raadpleging in de toekomst.

**D** Vorsicht: Dieses Spiel enthält kleine Teile an denen Kinder ersticken können und ist deshalb ungeeignet für Kinder unter 3 Jahren. Schachtel mit Herstelleranschrift bitte aufbewahren.

**F** Ne convient pas à un enfant de moins de 36 mois, car ce produit contient des éléments de petites dimensions pouvant être absorbés. Informations à conserver pour référence ultérieure.


**GB** Caution: Not suitable for children under 3 years of age due to small parts. Keep the box for future reference.



© Disney  
www.disney.com

Made by Koninklijke Jumbo B.V., part of JumboDiset.  
P.O. Box 2224, 1500 GE Zaandam, the Netherlands.  
© Koninklijke Jumbo B.V., all rights reserved.

www.jumbo.eu




00943

# Disney PIXAR

# Trios

## Spelregels / Spielregeln

## Règles du jeu / Rules of the Game



00943

## Trio

### Inhoud

- 12 Grote trio kaarten met 2 Nemo vriendjes erop
- 24 Kaartjes (ieder met 1 Nemo vriendje)
- 1 Handleiding

### Vorbereitung


Leg alle 12 grote trio kaarten met de afbeelding naar boven op tafel. Kies om de beurt een kaart en plaats deze voor je op tafel tot alle trio kaarten op zijn. Schud de 24 kleine kaartjes en leg ze met de afbeelding naar beneden in het midden van de tafel.

### Het spel

De jongste speler begint. Draai 2 kaartjes om en leg ze zo neer dat iedereen ze kan zien. Kijk of deze 2 Nemo vriendjes samen op één van jouw trio kaarten staan? Als dit zo is, dan mag je de kaartjes pakken en aan je grote trio kaart puzzelen. Gefeliciteerd, je hebt een trio verzameld! Nu mag je nog twee nieuwe kaartjes omdraaien! Als ze niet samen aan één van je grote trio kaarten passen dan moet je ze laten liggen. Ook als er maar 1 van de kaarten aan je grote trio kaart past. Draai de kaartjes dan weer terug. Je beurt is voorbij en de volgende speler is aan de beurt.

### Wie Wint?

De speler die als eerste al zijn trio puzzels af heeft, is de winnaar van het spel!



## Trio

### Inhalt

- 12 große Trio-Karten mit Abbildungen von 2 Nemo-Freunden
- 24 kleine Karten (mit jeweils 1 Nemo-Freund)
- 1 Anleitung

### Vorbereitung


Alle 12 großen Trio-Karten werden mit der Abbildung nach oben auf den Tisch gelegt. Die Spieler wählen der Reihe nach eine Karte aus und legen sie vor sich auf den Tisch. Die Verteilung der großen Karten geht reihum so lange weiter, bis alle 12 Trio-Karten verteilt sind. Die 24 kleinen Karten werden gemischt und mit der Abbildung nach unten in die Mitte des Tisches gelegt.

### Das Spiel

Der jüngste Spieler fängt an. Er dreht 2 kleine Karten um und legt sie so hin, dass alle Spieler sie sehen können. Dann kontrolliert er, ob diese 2 Nemo-Freunde zusammen auf einer seiner Trio-Karten stehen. Wenn das so ist, darf dieser Spieler die beiden Karten nehmen und an seine große Trio-Karte puzzeln. Herzlichen Glückwunsch, dieser Spieler hat ein Trio gesammelt. Er darf jetzt noch zwei neue Karten umdrehen! Wenn die Nemo-Freunde nicht zusammen an eine seiner Trio-Karten passen, muss er sie liegen lassen, auch dann, wenn nur eine der Karten an seine große Trio-Karte passt. In diesem Fall muss der Spieler die Karten wieder umdrehen und ist der links von ihm sitzende Spieler am Zug.

### Wer gewinnt?

Der Spieler, der als Erster all seine Trio-Puzzles fertig zusammengesetzt hat, gewinnt das Spiel!



## Trio

### Contenu

- 12 grandes cartes trio avec 2 amis de Nemo
- 24 petites cartes (chacune avec un ami de Nemo)
- 1 notice

### Avant de commencer

Posez les 12 grandes cartes trio sur la table, avec l'illustration pointée vers le haut. Choisissez ensuite à tour de rôle une carte et placez-la devant vous sur la table. Continuez ainsi jusqu'à ce que les 12 cartes trio soient toutes distribuées. Mélangez bien les 24 petites cartes et posez-les au milieu de la table avec l'illustration cachée.

### Le jeu

Le joueur le plus jeune commence. Retourne 2 petites cartes et pose-les de manière à ce que chacun puisse bien voir l'illustration. Regarde ensuite si ces deux amis de Nemo figurent sur une de tes cartes trio. Si c'est le cas, alors tu peux prendre les cartes et faire le puzzle de ta grande carte trio. Félicitations, tu as réuni un trio ! Tu as maintenant le droit de retourner 2 nouvelles petites cartes. Si elles ne vont pas toutes les deux avec une de tes cartes trio, alors tu les laisses posées sur la table, même si une des 2 cartes était bonne. Retourne alors à nouveau les cartes. Tu as fini ton tour et c'est au prochain joueur qui est à ta gauche de jouer.

### Qui a gagné ?

Le joueur qui a réussi en premier à terminer ses trois puzzles trio, a gagné la partie !

