

Bob's Kruiwagen

Actiespel

Handleiding



www.bobthebuilder.com



00249

Bob's Kruiwagen Actiespel

Handleiding

Inhoud:

- 1 Bob de Bouwer
- 1 Kruiwagen
- 12 stukken gereedschap

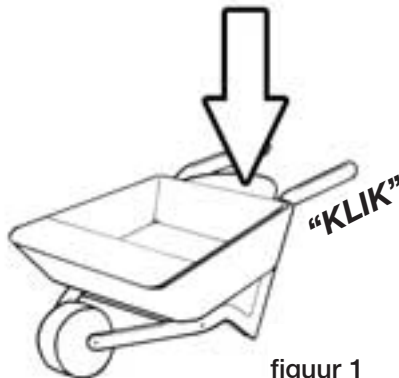
Vorbereiding

Zet de kruiwagen op een platte ondergrond, zoals een tafel. Laat Bob de kruiwagen in zijn handen vasthouden.

Druk het uitsteeksel van de buitenste bak van de kruiwagen naar beneden totdat je een 'klik' hoort en de bak vast zit in de juiste positie. Zie figuur 1.

Leg het gereedschap rond de kruiwagen neer.

**Naar beneden
drukken**



figuur 1

Spelen maar

Bob heeft weer een succesvolle klus afgerond en ruimt zijn gereedschap op in de kruitwagen. Er is zoveel gereedschap om op te ruimen dat Bob wel wat hulp kan gebruiken bij het opbergen.

Maar pas goed op dat de kruitwagen niet omkiept!

Het gereedschap mag op elke manier in de kruitwagen gelegd worden.

De jongste speler begint door een stuk gereedschap te kiezen en dit in de kruitwagen te plaatsen. De beurt van de eerste speler is dan voorbij.

Nu is de speler links van deze speler aan de beurt. Deze speler kiest ook een stuk gereedschap en legt dat voorzichtig in de kruitwagen.

Het spel gaat op deze manier door, totdat al het gereedschap in de kruitwagen ligt of tot de kruitwagen omkiept.

De speler die ervoor zorgt dat de kruitwagen omkiept, verliest die ronde en krijgt 10 minpunten.

De speler die het laatste stuk gereedschap in de kruitwagen legt, zonder dat deze omkiept, is de winnaar van die ronde en krijgt 10 pluspunten.

Speel zoveel ronden als je hebt afgesproken.

De speler die dan het meeste aantal punten heeft, heeft gewonnen!




Opgelet: Wegens de kleine onderdelen is dit spel niet geschikt voor kinderen jonger dan 3 jaar.



© HIT Entertainment PLC and Keith Chapman 2003
www.bobthebuiders.com
By Jumbo International, P.O. Box 1729,
1000 BS Amsterdam, NL. www.jumbo-world.com





La Brouette de Bob

Jeu d'action

Règles du jeu



www.bobthebuilder.com



00249

La Brouette de Bob Jeu d'action

Règles du jeu

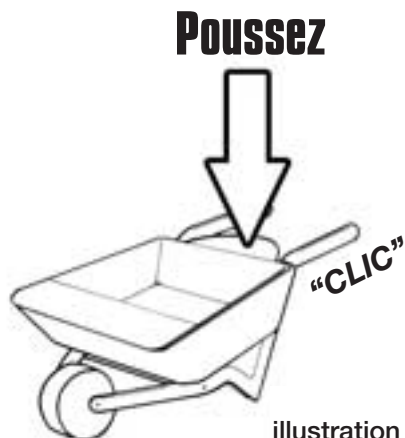
Contenu

1 Bob le Bricoleur
1 brouette
12 outils

Mise en place

Placez la brouette sur une surface plate (comme une table par exemple).
Fixez la brouette aux mains de Bob.

Poussez la poignée du bac extérieur de la brouette vers la bas jusqu'au moment où vous entendez un « clic » et que le bac est attaché dans la bonne position.
Voir illustration 1.



Placez les outils autour de la brouette.

Règles du jeu

Bob vient de terminer son travail et range ses outils dans la brouette. Il y a tellement d'outils à ranger que Bob a besoin d'aide pour tout mettre dans la brouette. Mais attention qu'elle ne se renverse !

Les outils peuvent être placés dans la brouette n'importe comment. Le plus jeune joueur commence par choisir un outil et le dépose dans la brouette. C'est alors au joueur qui se trouve à sa gauche, de jouer. Ce joueur choisit un outil et le dépose prudemment dans la brouette. Le jeu se déroule de cette façon jusqu'au moment où tous les outils se trouvent dans la brouette, ou lorsque celle-ci se renverse.

Le joueur qui renverse la brouette perd la partie et reçoit 10 points en moins.

Le joueur qui dépose le dernier outil dans la brouette sans la renverser, gagne la partie et reçoit 10 points en plus. Jouez autant de fois que vous en avez convenu. Le joueur qui a le plus de points, a gagné !



Ne convient pas à un enfant de moins de 36 mois,
car ce produit contient des éléments
de petites dimensions pouvant être absorbés.



© HIT Entertainment PLC and Keith Chapman 2003
www.bobthebuidier.com
By: Jumbo International, P.O. Box 1729,
1000 BS Amsterdam, NL. www.jumbo-world.com

