


Ik leet a b c lezen



Spelregels

150

































Spelregels

Met "Ik leer lezen" leren de kleuters de beginselen van het spellen. Ze leren spelenderwijs woorden van ten hoogste 5 letters te vormen.

Het is een nuttige voorloper voor de eerste lees- en schrijflessen op school.

De 30 woordjes, die gevormd moeten worden, staan op de kartonnen kaartjes afgebeeld.

Hieronder volgt een lijst van deze woorden:

	appel		roos		kat
	bed		tent		koe
	been		toren		kopje
	beer		trein		maan
	boek		pen		neus
	brood		wolf		peer
	deur		vaas		taxi
	ei		worm		tijger
	hand		dak		voet
	hond		tand		vuur

Onder de illustratie staat de juiste spelling. Deze is echter alleen zichtbaar met behulp van het toverglas. Als het kind een woord heeft gelegd, kan het met dit toverglas zelf controleren of de spelling juist is en eventueel verbeteringen aanbrengen.

Belangrijk

Laat het kind zoveel mogelijk zelf doen. Maar zeker bij de eerste kennismaking zult u toch een beetje moeten helpen.